



Königshütte
Kamin- und Pelletöfen
2025/2026 DE

Inhalt



TIPP:
Alle Königshütte Kaminöfen sind auch mit einem schwarzen oder einem Holzgriff erhältlich.

Kaminöfen:
 ARIES 3
 SAROS 4-5
 GEMINI/GEMINI 1/7 6-7
 URSA 8-9
 LYRA/LYRA 1/7 10-11

Pelletöfen:
 INDUS 12
 LIMA 2.0 13

Technischer Überblick 14

AUSSENLUFTANSCHLUSS

NEU

GUSSTÜR

GANZGLASTÜR

PELLETOFEN

SPEICHER

NEU

AUTOMATISCHER TÜRVERSCHLUSS

NEU

HÖHENVERSTELLBARER GRIFF

FARB TOUCH DISPLAY



ARIES



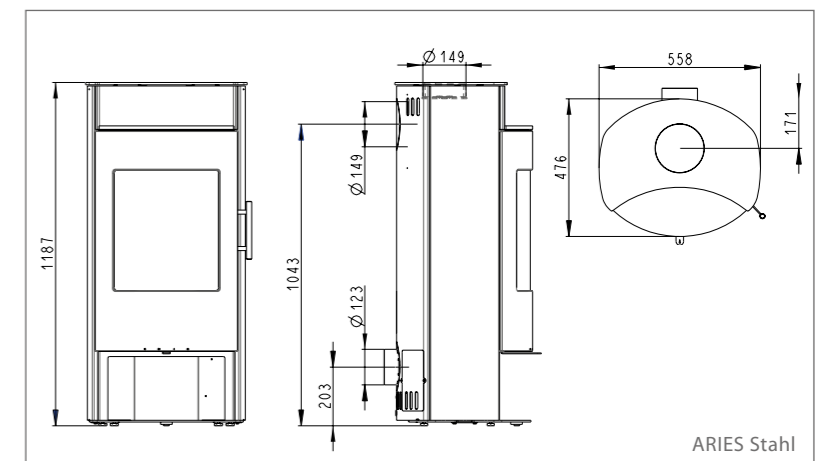
ARIES Ivory

Technische Angaben:
 Nennwärmeleistung 6 kW
 Energieeffizienzklasse **A+**

Varianten:
 Stahlverkleidung schwarz 144 kg
 Natursteinverkleidung Serpentin 186 kg
 Natursteinverkleidung Ivory 191 kg

Maße (mit Stahlverkleidung):
 Höhe 1187 mm
 Breite 558 mm
 Tiefe 476 mm

Weitere technische Daten finden Sie auf Seite 14.





SAROS Naturstein Serpentin (mit optionalem Holzgriff)

SAROS



Technische Angaben:

Nennwärmeleistung 8 kW
 Energieeffizienzklasse **A+**

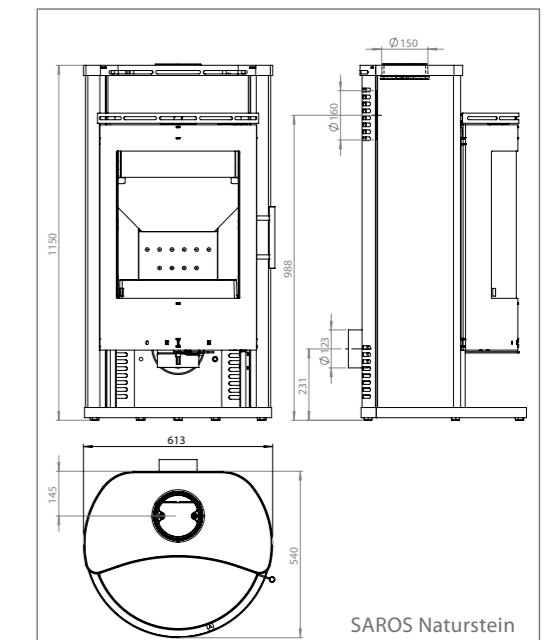
Varianten:

Stahlverkleidung schwarz 155 kg
 Keramikverkleidung vanilla 195 kg
 Natursteinverkleidung Serpentin 235 kg

Maße (mit Natursteinverkleidung):

Höhe 1197 mm
 Breite 613 mm
 Tiefe 523,5 mm

Weitere technische Daten finden Sie auf Seite 14.



SAROS Naturstein

GEMINI | GEMINI 1/7



GEMINI Stahltür



GEMINI 1/7 Naturstein mit Glastür

GEMINI

Technische Angaben:

Nennwärmeleistung 6 kW
Energieeffizienzklasse **A+**

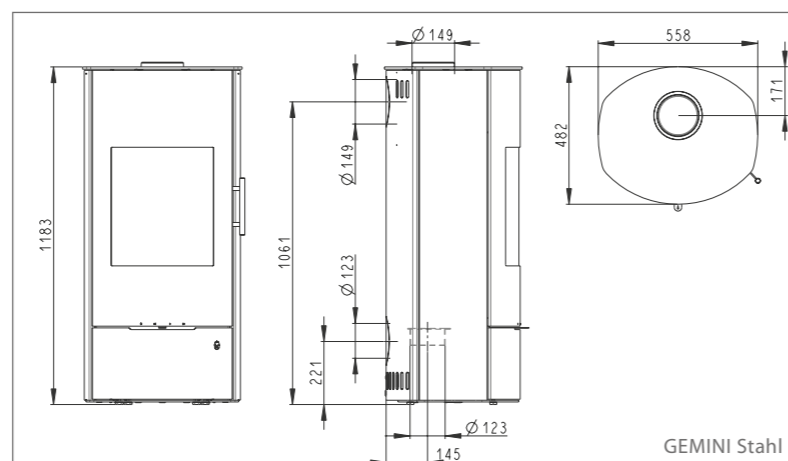
Varianten:

Stahlverkleidung schwarz 132 kg
Natursteinverkleidung Serpentin 174 kg

Maße (mit Stahlverkleidung):

Höhe 1183 mm
Breite 558 mm
Tiefe 482 mm

Weitere technische Daten finden Sie auf Seite 14.



GEMINI 1/7

Technische Angaben:

Nennwärmeleistung 6 kW
Energieeffizienzklasse **A+**

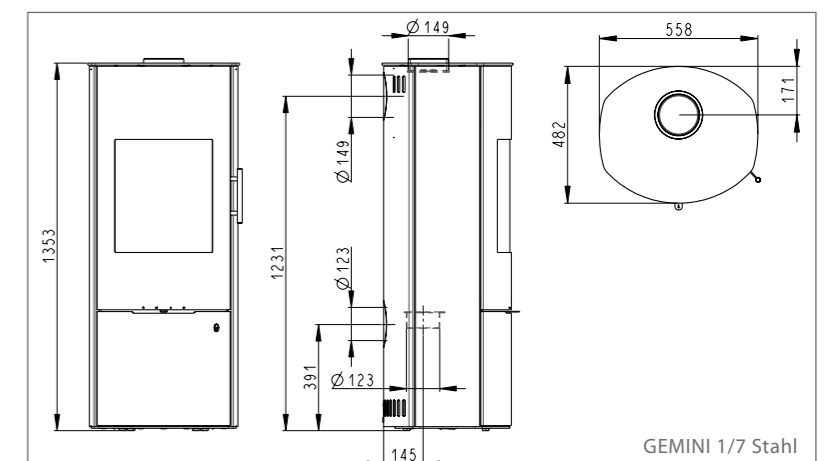
Varianten:

Stahlverkleidung schwarz 134 kg
Natursteinverkleidung Serpentin 178 kg

Maße (mit Stahlverkleidung):

Höhe 1353 mm
Breite 558 mm
Tiefe 482 mm

Weitere technische Daten finden Sie auf Seite 14.



URSA



TIPP:
Der Speicherstein nimmt die Wärme auf und gibt sie auch nach dem Erlöschen des Feuers gleichmäßig und langanhaltend wieder ab.



Technische Angaben:

Nennwärmeleistung 6 kW
Energieeffizienzklasse **A+**

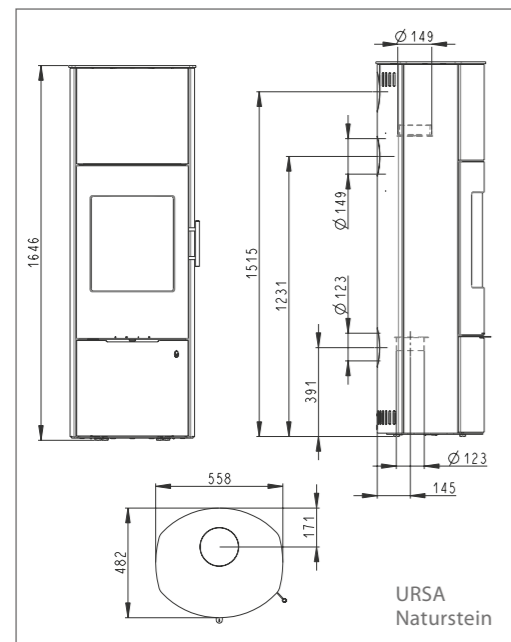
Varianten:

Stahlverkleidung schwarz 194 kg
Natursteinverkleidung Serpentin 277 kg
Gewicht PowerBloc! 55 kg

Maße (mit Stahlverkleidung):

Höhe 1646 mm
Breite 558 mm
Tiefe 482 mm

Weitere technische Daten finden Sie auf Seite 14.



URSA
Naturstein
mit Glastür

URSA Gusstür Stahl

LYRA | LYRA 1/7



LYRA Stahl

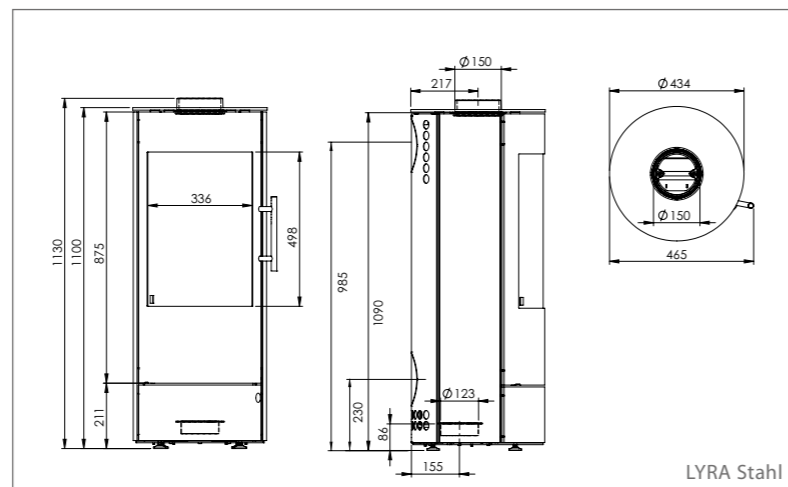
LYRA

Technische Angaben:
 Nennwärmeleistung 6 kW
 Energieeffizienzklasse **A+**

Varianten:
 Stahlverkleidung schwarz 135 kg
 Natursteinverkleidung Serpentin 161 kg

Maße (mit Stahlverkleidung):
 Höhe 1130 mm
 Breite 434 mm
 Tiefe 434 mm

Weitere technische Daten finden Sie auf Seite 14.



LYRA Stahl

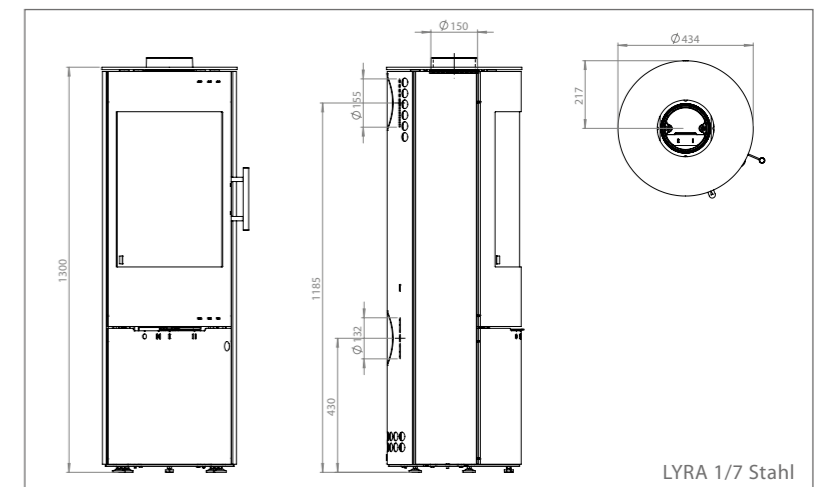
LYRA 1/7

Technische Angaben:
 Nennwärmeleistung 6 kW
 Energieeffizienzklasse **A+**

Varianten:
 Stahlverkleidung schwarz 140 kg
 Natursteinverkleidung Serpentin 176 kg

Maße (mit Stahlverkleidung):
 Höhe 1332 mm
 Breite 434 mm
 Tiefe 434 mm

Weitere technische Daten finden Sie auf Seite 14.



LYRA 1/7 Stahl

INDUS Pelletofen



INDUS Stahl

Technische Angaben:

Nennwärmeleistung 6 kW
Energieeffizienzklasse **A+**

Variante:

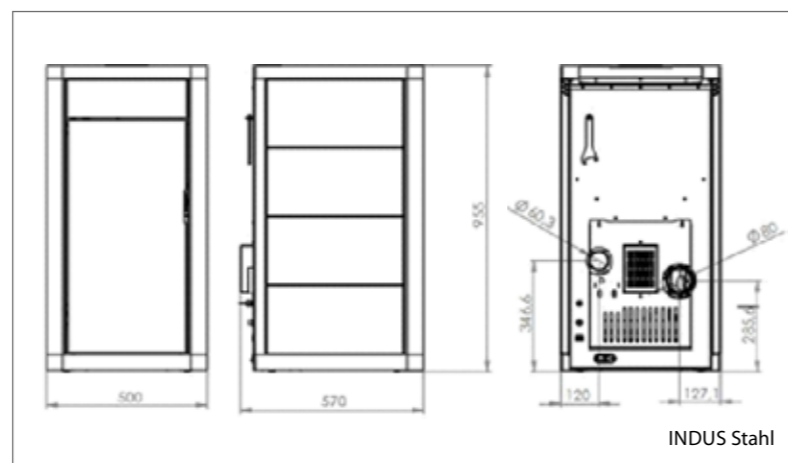
Stahlverkleidung schwarz 160 kg

Inhalt Pelletbehälter 23 kg

Maße:

Höhe 955 mm
Breite 500 mm
Tiefe 570 mm

Weitere technische Daten finden Sie auf Seite 14.



INDUS Stahl

LIMA 2.0 Pelletofen



LIMA 2.0 Kalkstein Vratza



LIMA 2.0 Naturstein Tobacco

LIMA 2.0 Naturstein Serpentin

LIMA 2.0 Stahl

Technische Angaben:

Nennwärmeleistung 6,0 kW
Energieeffizienzklasse **A+**

Varianten:

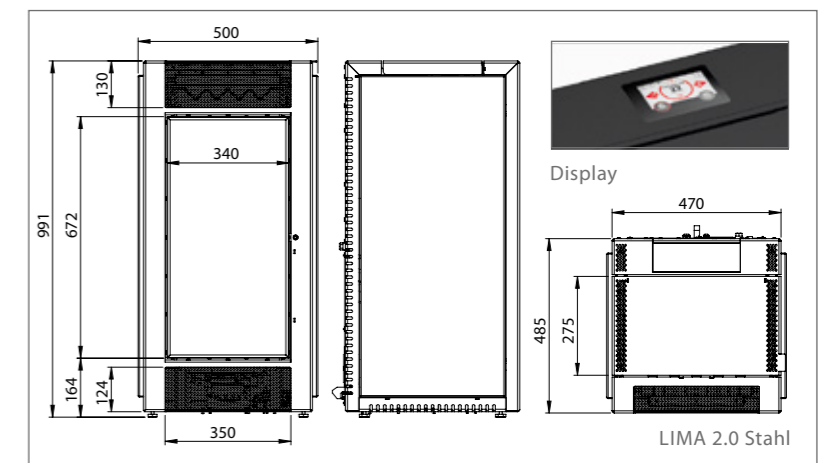
Stahlverkleidung schwarz 120 kg
Natursteinverkleidung Kalkstein 170 kg
Natursteinverkleidung Tobacco 170 kg
Natursteinverkleidung Serpentin 170 kg

Inhalt Pelletbehälter 20 kg

Maße:

Höhe 991 mm
Breite 500 mm
Tiefe 485 mm

Weitere technische Daten finden Sie auf Seite 14.



LIMA 2.0 Stahl

Der technische Überblick

Seite	3	4-5	6-7	6-7	8-9	10-11	10-11	12	13
	ARIES	SAROS	GEMINI	GEMINI 1/7	URSA	LYRA	LYRA 1/7	INDUS	LIMA 2.0
Kaminofen	X	X	X	X	X	X	X		
Pelletofen								X	X
Maße in mm									
Höhe	1187	1197	1183	1353	1646	1130	1332	955	991
Breite	558	613	558	558	558	434	434	500	500
Tiefe	476	523,5	482	482	482	434	434	570	485
Feuerraumgröße in mm									
Höhe	400	418	488	488	464	464	476	390	490
Breite	350	410	342	342	344	344	305	300	350
Tiefe	300	420	300	300	365	365	340	180	290
Anschlussmaße in mm									
Rauchrohrstutzen Ø	150	150	150	150	150	150	150	80	80
hinten: bis Mitte Rauchrohrstutzen	1043	985	1061	1231	1231	985	1185	286	136
Verbrennungsluftstutzen Ø	123	123	123	123	123	123	123	60,3	80
hinten: bis Mitte Verbrennungsluftstutzen	203	230	221	391	391	230	430	347	136
Wandabstände hinten*	300/170**	150	250/170**	250/170**	250/170**	150	150	150	50
Wandabstände seitlich*	350	420	350	350	350	420	420	200	50
Technische Daten									
Nennwärmeleistung in kW	6	8	6	6	6	6	6	6	6
Abgasmassstrom in g/s	5,0	4,3	3,6	3,6	5,2	3,22	3,5	6,8	5,56
Erforderlicher Förderdruck bei NWL (Pa)	13	12	12	12	12	12	12	5	12
Abgastemperatur in (°C)	270	309	339	339	251	357	332	160	107
Geprüft									
EN 16510	✓	✓	✓	✓	✓	✓	✓	✓	✓
15 a B-VG	✓	✓	✓	✓	✓	✓	✓	✓	✓
Erfüllte Anforderungen									
Münchener	✓	✓	✓	✓	✓	✓	✓	✓	✓
Regensburger und Aachener Anforderungen	✓	✓	✓	✓	✓	✓	✓	✓	✓
1. BImSchV. 2. Stufe	✓	✓	✓	✓	✓	✓	✓	✓	✓
Energieeffizienzklasse	A+	A+	A+	A+	A+	A+	A+	A++	A+

* bei zu schützenden Wänden
 ** Mit optionalem Strahlenschutzblech

Konstruktionsänderungen und Irrtümer vorbehalten.



Olsberg GmbH | Hüttenstraße 38 | 59939 Olsberg | koenigshuetten-ofen.com

SDK/10./0925

Zum
Download-Bereich



Gedruckt auf 100%
PEFC zertifiziertem Papier

78/7128.2025 R1